

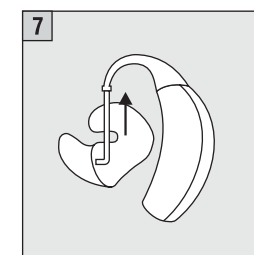
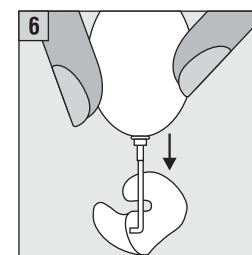
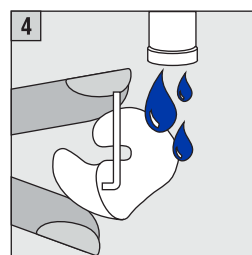
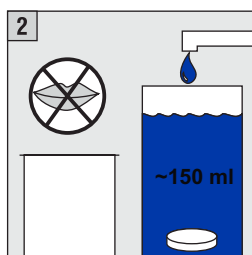
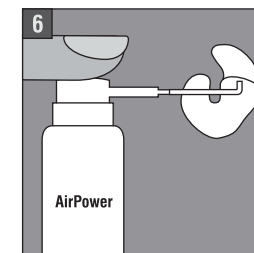
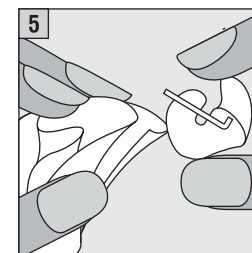
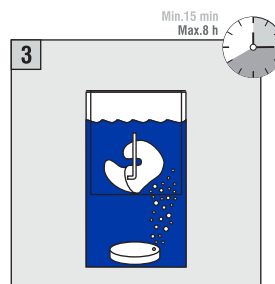
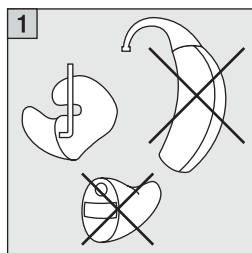
ОЧИЩАЮЩИЕ ТАБЛЕТКИ *CEDIS*

**ВНИМАНИЕ!! НЕ ПЛОТАЙТЕ ТАБЛЕТКУ!
НЕ ПОМЕЩАЙТЕ СЛУХОВОЙ АППАРАТ В
ОЧИЩАЮЩУЮ ЖИДКОСТЬ!**

1. Отсоедините вкладыш от слухового аппарата.
2. Поместите таблетку в контейнер для очистки и растворите её в 150 мл воды.
3. Поместите вкладыш в сеточку контейнера и опустите в очищающую жидкость на время от 15 минут до 8 часов (зависит от степени загрязнения вкладыша).
4. По истечении времени очистки, промойте вкладыш проточной водой.
5. Насухо вытереть чистой тканью.
6. При помощи груши продуйте трубку вкладыша.
7. Соедините вкладыш и слуховой аппарат.

ЧИСТИТЕ ВКЛАДЫШ 2 РАЗА В НЕДЕЛЮ!

ПОМНИТЕ, что правильный и бережный уход обеспечит долгий срок службы вкладыша.

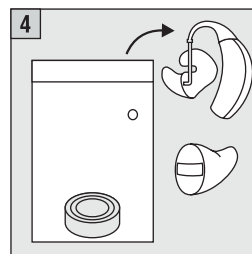
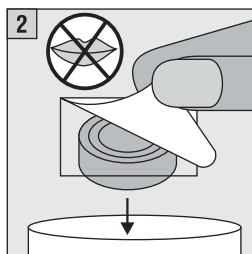
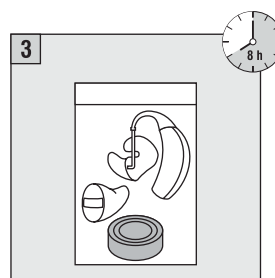
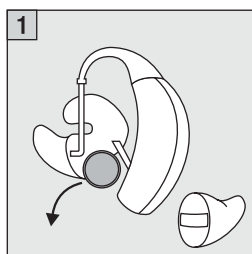


КАПСУЛЫ ДЛЯ СУШКИ *CEDIS*

**ВНИМАНИЕ! НЕ РАЗБИРАЙТЕ КАПСУЛУ!
НЕ ГЛОТАТЬ!**

1. Перед сушкой удалите батарейку из вашего слухового аппарата.
2. Выньте капсулу из упаковки и поместите её в контейнер для сушки.
3. Поместите вкладыш и слуховой аппарат в контейнер с капсулой и закройте его крышкой на 8 часов.
4. Капсула может быть использована многократно, пока не изменится цвет индикатора с жёлтого на белый.
5. Храните капсулу в закрытом контейнере.

**ЕЖЕДНЕВНО ПРОСУШИВАЙТЕ
ВАШ СЛУХОВОЙ АППАРАТ!**

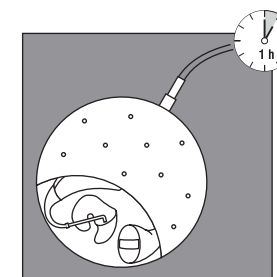
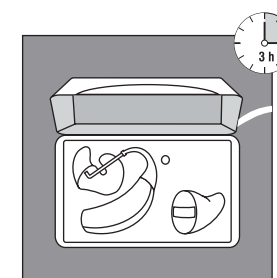


ЭЛЕКТРИЧЕСКАЯ СУШИЛКА *CEDIS*

**ПЕРЕД СУШКОЙ,
ПОЖАЛУЙСТА УДАЛИТЕ
БАТАРЕЙКУ ИЗ СЛУХОВОГО
АППАРАТА!**

1. Подключите сетевой адаптер к устройству.
2. Поместите слуховой аппарат с вкладышем в устройство.
3. Включите в сеть на 3 часа.

**ЭЛЕКТРИЧЕСКАЯ СУШИЛКА
CEDIS НАДЕЖНАЯ СУШКА И
БЕРЕЖНОЕ ХРАНЕНИЕ ВАШЕГО
СЛУХОВОГО АППАРАТА.**



КАРАНДАШ ОЧИЩАЮЩИЙ *CEDIS*

Влажная обработка всей поверхности.
Эффективно против бактерий, грибов,
гепато и ВИЧ-вирусов.

1. Откройте карандаш и тремя нажимами смочите губку.
2. Обработайте поверхность вкладыша и слухового аппарата.

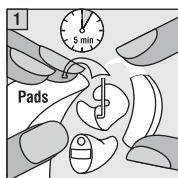
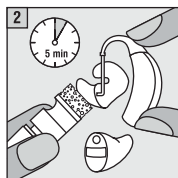
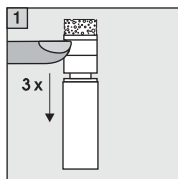
ПОСЛЕ ПРИМЕНЕНИЯ ДАЙТЕ
ПРОСОХНУТЬ В ТЕЧЕНИИ 5 МИН.

ОЧИЩАЮЩИЕ ПОДУШЕЧКИ *CEDIS*

1. Обработайте поверхность вкладыша и слухового аппарата.

ПОСЛЕ ПРИМЕНЕНИЯ ДАЙТЕ
ПРОСОХНУТЬ В ТЕЧЕНИИ 5 МИН.

ФИРМА EGGER ГАРАНТИРУЕТ
АНТИБАКТЕРИАЛЬНЫЙ ЭФФЕКТ В
ТЕЧЕНИИ 5 СУТОК ПОСЛЕ ОБРАБОТКИ.



СПРЕЙ ДЛЯ ОЧИСТКИ *CEDIS*

Влажная обработка всей поверхности.
Эффективно против бактерий, грибов,
гепато и ВИЧ-вирусов.

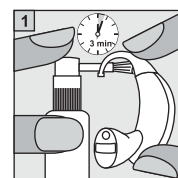
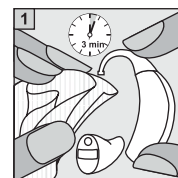
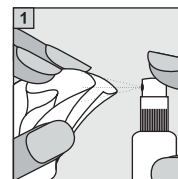
1. Нанесите спрей на чистую хлопчатобумажную ткань и протрите поверхность вашего вкладыша и слухового аппарата.
2. После применения дайте просохнуть в течении 3 минут.

Если вы приобрели спрей со щеточкой, то распыляйте очищающую жидкость в момент обработки щеточкой.

После применения дайте просохнуть в течении 3 минут.

**НЕ РАСПЫЛЯЙТЕ В ОТВЕРСТИЯ
МИКРОФОНА И ТЕЛЕФОНА!**

ВНИМАНИЕ! При обработке держитесь подальше от источников огня! Не курить!
В случае попадания в глаза, промойте большим количеством воды и обратитесь к врачу!
Проводите обработку в хорошо проветриваемом помещении!



Cedis®

Инструкция пользователя

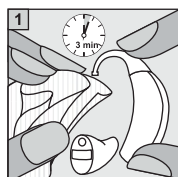
CE 0483

ОЧИЩАЮЩИЕ САЛФЕТКИ *CEDIS*

Влажная обработка всей поверхности.
Эффективно против бактерий,
грибов, гепато и ВИЧ-вирусов.

Протрите салфеткой поверхность
вашего аппарата и вкладыша.

После обработки дайте просохнуть в
течении 3 минут.



КАРАНДАШ ОЧИЩАЮЩИЙ И ОЧИЩАЮЩИЕ САЛФЕТКИ *CEDIS*

Компоненты: Этанол, изопропиловый спирт, бензалкония хлорид, пиритион натрия, поликонденсаты, ароматизаторы, очищенная вода.

СПРЕЙ ДЛЯ ОЧИСТКИ и ОЧИЩАЮЩИЕ САЛФЕТКИ *CEDIS*

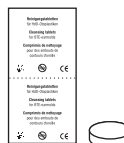
Компоненты: Этанол, изопропиловый спирт.

КАПСУЛЫ ДЛЯ СУШКИ *CEDIS*

Компоненты: Кварц с индикатором (абсолютно безопасный).

ОЧИЩАЮЩИЕ ТАБЛЕТКИ *CEDIS*

Компоненты: Бикарбонат натрия, кароат калия, перборат натрия, лимонная кислота, сульфат лаурила натрия, аромат C1 73015 (INCI)



7914903

Внимание!

Не все продукты описанные в инструкции
могут быть в вашем наборе.

Санитарно-эпидемиологическое заключение
№ 20.Ч.Р.88.249.П.000290.07 09 от 17.07.2009 г.
№ 20.Ч.Р.88.238.П.000160.04.09 от 28.04.2009 г.
продукция изготовлена в соответствии Стандартам качества
Европейского Союза

Производитель: EGGER Otoplastik + Labortechnik GmbH
Aybuhlweg 59, D-87439 Kempten / Germany
Tel. 0831/581 13-0

Официальный дистрибьютер фирмы EGGER в России:
ООО «САТ.Медсервис»
603005 г. Нижний Новгород ул. Пискунова 21/2
Тел. (831) 411-95-27